

## แบบฝึกอ่านเขียนอักษรธรรมอีสาน

### ความรู้พื้นฐาน

อักษรธรรมอีสาน เมื่อใช้เขียนภาษาไทยอีสาน และเมื่อเขียนภาษาบาลีจะมีความแตกต่างกันหลายประการ ดังนั้นเพื่อไม่ให้ผู้เรียนเกิดความสับสน ในตอนแรกนี้จึงเป็นการฝึกอ่านเขียนเฉพาะภาษาไทยอีสาน ตอนหลังจึงจะเป็นการฝึกการอ่านเขียนภาษาบาลี

## ตอนที่ ๑

### อักษรธรรมภาษาไทยอีสาน

#### แบบฝึกธรรมอีสาน ๑

#### รูปลักษณะตัวอักษร

**คำชี้แจง** การจดจำตัวอักษรได้แม่นยำจะช่วยให้สามารถอ่านเขียนได้อย่างถูกต้อง รวดเร็ว

**เป้าหมาย** ผู้เรียนสามารถเขียนตัวอักษรธรรมอีสานได้อย่างถูกต้อง คล่องแคล่วและสวยงาม

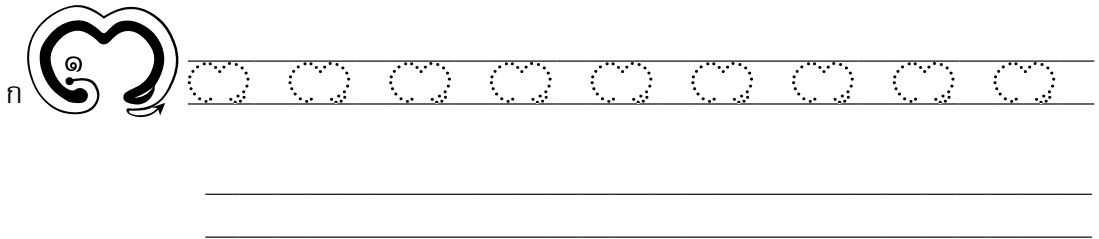
**ภารกิจ** ให้สังเกตเส้นแสดงทิศทางการเขียนอักษรธรรมอีสาน เริ่มต้นที่จุดกลม แล้วเขียนไปตามทิศทางของลูกศร ถ้ามีเลขหลายตัว ให้เขียนเส้นตามลำดับตัวเลข เช่นถ้ามีเลข 1 2 3 ให้เขียนเส้นหมายเลข 1 ก่อน แล้วเขียนหมายเลข 2 แล้วจึงเขียนหมายเลข 3 เป็นลำดับต่อมา

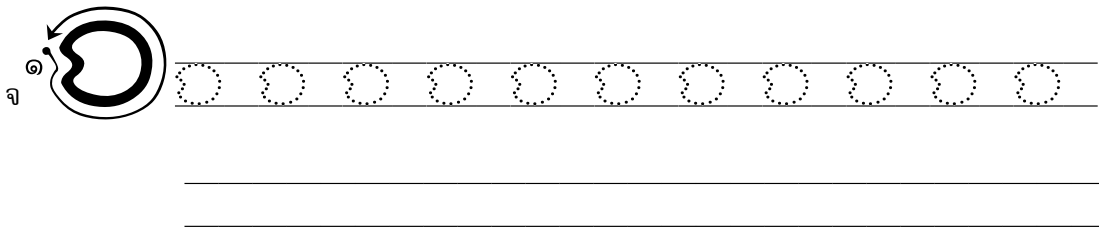
แบ่งอักษรออกเป็น ๓ หมู่ คือ อักษรกลาง อักษรต่ำ และอักษรสูง

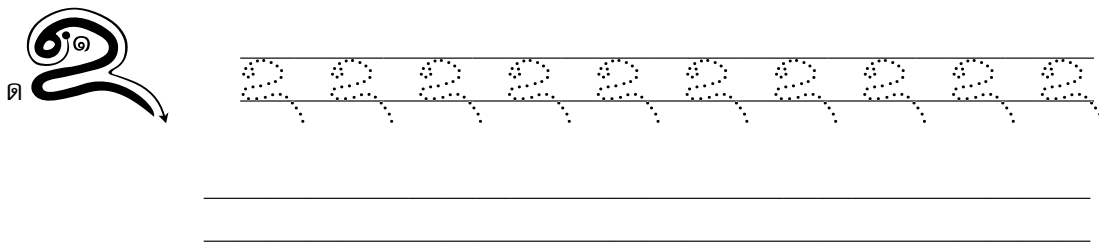
๑. อักษรกลาง มี ๘ ตัว คือ ก จ ด ต บ ป อ ย

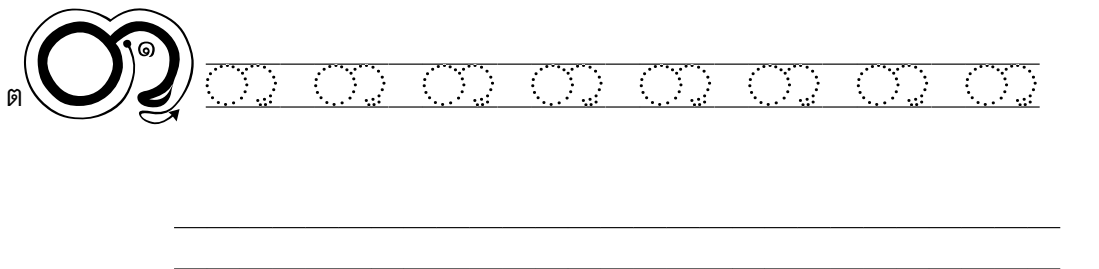
(ไก้ จิก เต็ก ตาย บิน ไป เอา ยา)

ฝึกเขียนอักษรกลางตามแบบต่อไปนี้


ก 


จ 


ด 

ต 

ป 
 ป ป ป ป ป ป ป ป ป ป

ป 
 ป ป ป ป ป ป ป ป ป ป

อ 
 อ อ อ อ อ อ อ อ อ อ

อ 
 อ อ อ อ อ อ อ อ อ อ



ฝึกเขียนใส่กระดาษชิ้นๆ เติมเต็มให้สวยงาม ชวดเส้น และขี้ให้ได้

๒. อักษรตัวมี ๑๓ ตัว คือ

ค ก ช ย ท ห พ ฟ ม ร ล ว ฮ

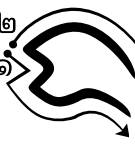
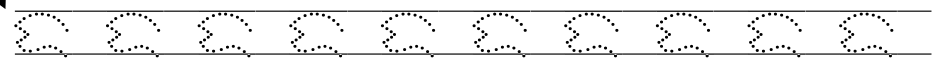
(ควาย จัว ช้าง ย่าง เทียว นา พ้า พัน ไม้ รด เล่น ไร่ แสง)

ฝึกเขียนอักษรตัวต่อไปนี้

ค  


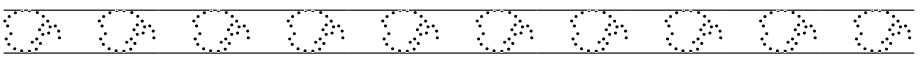
\_\_\_\_\_

\_\_\_\_\_

ง  


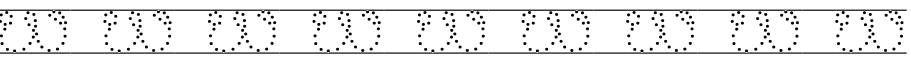
\_\_\_\_\_

\_\_\_\_\_

ช  

\_\_\_\_\_

\_\_\_\_\_

ย  

\_\_\_\_\_

\_\_\_\_\_

## แบบฝึกธรรมอีสาน ๓

### การประสมคำ มาตราแม่ ก กา

**เป้าหมาย** สามารถอ่านเขียนคำที่สะกดมาตรา แม่ ก กา ได้

**ภารกิจ** ศึกษาใบความรู้เรื่องการประสมคำ แม่ ก กา แล้วทำแบบฝึกต่อไปนี้

**๑. การประสมคำตัวสะกดแม่ ก กา มีลักษณะคล้ายภาษาไทย ดังนี้**

ค:	คว	คิ	คึ	คื่อ	คื้อ
กะ	กา	กิ	กี	กื่อ	กื้อ
ค	คู	คเ:	คเ	คเ:	คเ
ก	กู	เกะ	เก	แกะ	แก
ไค:	ไค	คเ:	คั	ค็	ค็
โกะ	โก	เกาะ	กอ	เกอะ	เกอ
ค็:	ค็	ค็	ค็	ค็:	ค็
เกียะ	เกีย	เกือะ	เกือ	กัวะ	กัว
คั	คั	ค็			
กั	กั	เกา			

**๒. คำพิเศษ**

๓ มีค่าเหมือน ตัว น + ๑ จึงเรียกว่าตัว "นา" ๓ อ่านว่า น้า

๖) หรือ ๖) คือตัว ว + ๑ เรียกว่าตัว "วา" อ่านว่า วา หรือ ว่า

ถ้าเขียน "วา" อย่างนี้ ๖ จะเหมือนตัว "ต" ๖ ทำให้สับสนได้ จึงเขียนสระอาให้สูงขึ้น เรียกว่า **สระอาหลวง**

โ ตั๋วนี้ คือตั๋ว ร เพิ่ง ใช้วางไว้หน้าพยัญชนะหลัก อ่านออกเสียงเหมือนคำควบ  
 ด้วย ร + ะ เช่น โรว์ อ่านว่า พระ โรว์ อ่านว่า สระ แต่ถ้ามีสระอื่นกำกับอยู่ให้ออก  
 เสียงตามสระนั้น เช่น โรว์ อ่านว่า ไตร โรว์ อ่านว่า ศรี เป็นต้น

จิว คำนี้อ่านว่า เอา ไม่นิยมเขียน จิว

**อ่านคำต่อไปนี้และเขียนคำอ่านด้วยภาษาไทย**

	อักษรธรรม	คำอ่าน	อักษรธรรม	คำอ่าน
๑	คะ:คะ:		เซียวจิว	
๒	อิดา		จิวอ	
๓	ดูละ:		จิวลา	
๔	จันเจ		จิวเจ	
๕	คะ:บะ:		จิวบะ	
๖	จิวา		จิวจิว	
๗	จิวจิว		จิวจิว:	
๘	จิวอ		จิวจิว	
๙	จิวจิว		จิวจิว	
๑๐	จิวลิม		จิวจิว	
๑๑	จิวจิว		จิวจิว	
๑๒	จิวจิว		จิวจิว	
๑๓	จิวจิว		จิวจิว	
๑๔	จิวจิว		จิวจิว	
๑๕	จิวจิว		จิวจิว	
๑๖	จิวจิว		จิวจิว	
๑๗	จิวจิว		จิวจิว	
๑๘	จิวจิว		จิวจิว	
๑๙	จิวจิว		จิวจิว	
๒๐	จิวจิว		จิวจิว	

๓. ฝึกเขียนอักษรธรรมอีสานตามข้อความต่อไปนี้ ให้ระวังคำย่อด้วย

	ภาษาไทย	เขียนอักษรธรรม	ภาษาไทย	เขียนอักษรธรรม
๑	เหลาสอ		ถู่มีเอ	
๒	ภูเขอา		บ่มีเอะหนึ่	
๓	เจ้าเกอาะ		แท้ชะลึ	
๔	ใจเสีย		เสื่อกึ่มา	
๕	ไปมา		กึ่มาเสมอ	
๖	ไก่อู่		อีกา	
๗	บ่มีแล		สมัยใหม่	
๘	ดูรา		พระกัดี	
๙	และนา		ศาลากึ่มี	
๑๐	ผิวา		ยาครู	
๑๐๑	ผยาดี		บ่มีคาถา	
๑๐๒	บาศรี		ยาคุ	
๑๐๓	เหาะมา		ซื่อสมอ	
๑๐๔	เมียใหม่		แจจะเกือ	
๑๐๕	กะทำนา		เสหนา	

หุดบวแฉลลัดดู วับูชัฎี หมกปสทแตกมิศู ชึ่ภูมิวาท

ขอภัยที่ให้คุณเฉพาะตัวอย่าง  
สิ่งที่ครูวัฒน์ต้องการคือปฏิสัมพันธ์  
ถ้าท่านต้องการฉบับสมบูรณ์  
กรุณาโพสต์ใน Webboard (ใหม่)  
แจ้งข้อมูล ชื่อเสียงเรียงนาม Email ของท่าน  
ครูวัฒน์จะส่งให้ทาง Email  
หวังว่าคงเห็นใจ